

PRESENTACIÓN DE CUENTAS ANUALES

FUNDACIÓN:

DE CIENCIAS DE LA SALUD

NIF:

G79925863

Nº REGISTRO:

184EDU


CUENTAS ANUALES DEL EJERCICIO:

01/01/2022 - 31/12/2022

Fdo: El/La Secretario/a



VºBº El/La Presidente/a




BALANCE DE SITUACIÓN MODELO PYMESFL**A. ACTIVO**

Nº DE CUENTAS	AGRUPACIÓN	NOTA	EJERCICIO ACTUAL	EJERCICIO ANTERIOR
	B) ACTIVO CORRIENTE		548.150,85	606.334,83
30, 31, 32, 33, 34, 35, 36, (39), 407	I. Existencias		0,00	423,50
57	VII. Efectivo y otros activos líquidos equivalentes		548.150,85	605.911,33
	TOTAL ACTIVO (A + B)		548.150,85	606.334,83

Fdo: El/La Secretario/a



VºBº El/La Presidente/a




B. PATRIMONIO NETO Y PASIVO

Nº DE CUENTAS	AGRUPACIÓN	NOTA	EJERCICIO ACTUAL	EJERCICIO ANTERIOR
	A) PATRIMONIO NETO		484.023,19	455.564,01
	A-1) Fondos propios		484.023,19	455.564,01
	I. Dotación fundacional		48.080,96	48.080,96
100	1. Dotación fundacional		48.080,96	48.080,96
11	II. Reservas		1.447.771,93	1.447.771,93
120, (121)	III. Excedentes de ejercicios anteriores		-1.040.288,88	-748.310,22
129	IV. Excedente del ejercicio		28.459,18	-291.978,66
	C) PASIVO CORRIENTE		64.127,66	150.770,82
	V. Acreedores comerciales y otras cuentas a pagar		64.127,66	150.770,82
400, 401, 403, 404, 405, (406)	1. Proveedores		4.830,00	0,00
410, 411, 419, 438, 465, 475, 476, 477	2. Otros acreedores		59.297,66	150.770,82
	TOTAL PATRIMONIO NETO Y PASIVO (A+B+C)		548.150,85	606.334,83

Fdo: El/La Secretario/a



VºBº El/La Presidente/a,




CUENTA DE RESULTADOS MODELO PYMESFL

Nº DE CUENTAS	AGRUPACIÓN	NOTA	EJERCICIO ACTUAL	EJERCICIO ANTERIOR
	A. Excedente del ejercicio			
	1. Ingresos de la actividad propia		468.255,00	33.715,00
721	b) Aportaciones de usuarios		68.255,00	33.715,00
740, 747, 748	d) Subvenciones, donaciones y legados imputados al excedente del ejercicio		400.000,00	0,00
	3. Gastos por ayudas y otros		-832,35	-983,12
(653), (654)	c) Gastos por colaboraciones y del órgano de gobierno		-832,35	-983,12
(600), (601), (602), 606, (607), 608, 609, 61, (6931), (6932), (6933), 7931, 7932, 7933	6. Aprovisionamientos		-30.000,00	-55.660,00
(62), (631), (634), 636, 639, (655), (694), (695), 794, 7954, (656), (659)	9. Otros gastos de la actividad		-408.963,47	-269.050,54
	A.1) EXCEDENTE DE LA ACTIVIDAD (1+2+3+4+5+6+7+8+9+10+11+12+13+13**)		28.459,18	-291.978,66
	A.3) EXCEDENTE ANTES DE IMPUESTOS (A.1+A.2)		28.459,18	-291.978,66
	A.4) VARIACIÓN DE PATRIMONIO NETO RECONOCIDA EN EL EXCEDENTE DEL EJERCICIO (A.3+20)		28.459,18	-291.978,66
	B. Ingresos y gastos imputados directamente al patrimonio neto			
	C) Reclasificaciones al excedente del ejercicio			
	I) RESULTADO TOTAL. VARIACIÓN DEL PATRIMONIO NETO EN EL EJERCICIO (A.4+D+E+F+G+H)		28.459,18	-291.978,66

Fdo: El/La Secretario/a



VºBº El/La Presidente/a



MEMORIA MODELO PYMESFL

NOTA 1. ACTIVIDAD DE LA FUNDACIÓN

Fines según lo establecido en los estatutos de la fundación:

La función educadora, de promoción, protección y fomento de toda clase de actividades relacionadas con las ciencias de la salud y, en particular, con la investigación biológica, química, médica y farmacéutica. Además, la Fundación también desea, en el ejercicio de sus actividades, impulsar en la vida pública española una actitud constructiva y rigurosa ante los problemas de índole social, político, económico, medioambiental y cultural que se plantean en nuestro tiempo, que contribuya, desde la más estricta independencia y el máximo respeto a los principios democráticos a afrontar los retos que el futuro plantee a la sociedad española.

Actividades realizadas en el ejercicio:

- Actividad 1: Área de Bioética
- Actividad 2: XXIII Ateneo de bioética
- Actividad 3: Área de prevención y educación sanitaria
- Actividad 4: Área de ciencia e investigación básica
- Actividad 5: Área de Humanidades
- Actividad 6: Publicaciones.

Domicilio social:

C/ Severo Ochoa, 2 - Parque Tecnológico de Madrid
Tres Cantos
28760 Madrid.

La Fundación no forma parte de un grupo.

NOTA 2. BASES DE PRESENTACIÓN DE LAS CUENTAS ANUALES

2.1. Imagen fiel

- Las cuentas anuales reflejan la imagen fiel del patrimonio, de la situación financiera y de los resultados de la entidad, así como el grado de cumplimiento de sus actividades y, en el caso de confeccionar el estado de flujos de efectivo, la veracidad de los flujos incorporados.

2.2. Principios contables no obligatorios aplicados.

- No se han aplicado principios contables no obligatorios.

2.3. Aspectos críticos de la valoración y estimación de la incertidumbre.

- Las cuentas anuales se han elaborado bajo el principio de entidad en funcionamiento. La fundación estima que no hay riesgos internos o externos importantes que puedan suponer cambios significativos en el valor de los activos o pasivos en próximos ejercicios. A la fundación no le consta, ni considera probable la existencia de incertidumbres importantes relativas a eventos o condiciones que puedan aportar dudas significativas sobre la posibilidad de que la entidad siga funcionando normalmente.

2.4. Comparación de la información.

- Se puede realizar la comparación de las cuentas anuales del ejercicio con las del precedente.

Fdo: El/La Secretario/a

VºBº El/La Presidente/a

2.5. Elementos recogidos en varias partidas.

- No existen elementos patrimoniales que estén registrados en dos o más partidas del Balance.

2.6. Cambios en criterios contables.

- No se han producido cambios en los criterios contables.

2.7. Corrección de errores.

- No se han realizado ajustes por errores en este ejercicio económico.

NOTA 3. EXCEDENTE DEL EJERCICIO

3.1. Partidas del excedente del ejercicio

PARTIDAS DE GASTOS	EJERCICIO ACTUAL	EJERCICIO ANTERIOR
3. Gastos por ayudas y otros	-832,35	-983,12
6. Aprovisionamientos	-30.000,00	-55.660,00
9. Otros gastos de la actividad	-408.963,47	-269.050,54
TOTAL	-439.795,82	-325.693,66
PARTIDAS DE INGRESOS	EJERCICIO ACTUAL	EJERCICIO ANTERIOR
1. Ingresos de la entidad por la actividad propia	468.255,00	33.715,00
TOTAL	468.255,00	33.715,00

Análisis de las principales partidas del excedente del ejercicio:

El análisis de las principales partidas que forman el excedente del ejercicio es el siguiente:

La Fundación ha recibido durante el ejercicio 2022 ingresos por un valor de 468.255 €. La partida más significativa la compone los ingresos

obtenidos por la propia actividad de la entidad que engloba los ingresos recibidos por las donaciones (400.000 €)

Por otra parte, el total de gastos de la Fundación en el ejercicio 2022 asciende a 439.795,82€, siendo la partida más significativa la correspondiente a Otros gastos de la actividad (408.963,47 €).

3.2. Propuesta de aplicación del excedente

BASE DE REPARTO	EJERCICIO ACTUAL	BASE DE REPARTO	EJERCICIO ANTERIOR
Excedente del ejercicio	28.459,18	Excedente del ejercicio	-291.978,66
Remanente	0,00	Remanente	0,00
Reservas voluntarias	0,00	Reservas voluntarias	0,00

Fdo: El/La Secretario/a

VºBº El/La Presidente/a

Otras reservas de libre disposición	0,00	Otras reservas de libre disposición	0,00
TOTAL	28.459,18	TOTAL	-291.978,66
APLICACIÓN	EJERCICIO ACTUAL	APLICACIÓN	EJERCICIO ANTERIOR
A dotación fundacional	0,00	A dotación fundacional	0,00
A reservas especiales	0,00	A reservas especiales	0,00
A reservas voluntarias	0,00	A reservas voluntarias	0,00
A compensación de excedentes negativos de ejercicios anteriores	28.459,18	A compensación de excedentes negativos de ejercicios anteriores	0,00
	0,00	Resultados negativos	-291.978,66
TOTAL	28.459,18	TOTAL	-291.978,66

NOTA 4. NORMAS DE REGISTRO Y VALORACIÓN

4.1. Inmovilizado intangible

La fundación no ha mantenido ni ha realizado operaciones de inmovilizado intangible durante este ejercicio económico.

4.2. Inmovilizado material

La fundación no ha mantenido ni realizado operaciones de inmovilizado material durante este ejercicio económico.

4.3. Inversiones inmobiliarias

La fundación no ha mantenido ni ha realizado durante el ejercicio económico inversiones inmobiliarias.

4.4. Bienes integrantes del patrimonio histórico

La fundación no ha mantenido durante ningún periodo del ejercicio Bienes del Patrimonio Histórico.

4.5. Arrendamientos

La fundación no ha tenido durante este año contratos de arrendamiento financiero u otras operaciones similares.

4.6. Permutas


La fundación no ha realizado durante este año permutas u otras operaciones similares.

4.7. Instrumentos financieros

Activo corriente

Fdo: El/La Secretario/a

VºBº El/La Presidente/a

AGRUPACIÓN	EJERCICIO ACTUAL	EJERCICIO ANTERIOR
VII. Efectivo y otros activos líquidos equivalentes	548.150,85	605.911,33

Pasivo corriente

AGRUPACIÓN	EJERCICIO ACTUAL	EJERCICIO ANTERIOR
V. Acreedores comerciales y otras cuentas a pagar	64.127,66	150.770,82

Criterios empleados para la calificación y valoración.**Activos Financieros**

Activos Financieros a coste Amortizado. Un activo financiero se incluye en esta categoría, incluso cuando esté admitido a negociación en un mercado organizado, si la empresa mantiene la inversión con el objetivo de percibir los flujos de efectivo derivados de la ejecución del contrato, y las condiciones contractuales del activo financiero dan lugar, en fechas especificadas, a flujos de efectivo que son únicamente cobros de principal e intereses sobre el importe del principal pendiente. Los flujos de efectivo contractuales que son únicamente cobros de principal e interés sobre el importe del principal pendiente son inherentes a un acuerdo que tiene la naturaleza de préstamo ordinario o común, sin perjuicio de que la operación se acuerde a un tipo de interés cero o por debajo de mercado.

Activos financieros a valor razonable con cambios en la cuenta de pérdidas y ganancias. Se incluyen en esta categoría todos los activos financieros, salvo que proceda su clasificación en alguna de las restantes categorías. Se incluyen obligatoriamente en esta categoría los activos financieros mantenidos para negociar.

Activos financieros a coste. Dentro de esta categoría se incluyen, entre otras, las inversiones en el patrimonio de empresas del grupo, multigrupo y asociadas, así como las restantes inversiones en instrumentos de patrimonio cuyo valor razonable no puede determinarse por referencia a un precio cotizado en un mercado activo para un instrumento idéntico, o no puede obtenerse una estimación fiable del mismo.

Activos financieros a valor razonable con cambios en el patrimonio neto. Un activo financiero se incluye en esta categoría cuando las condiciones contractuales del activo financiero dan lugar, en fechas especificadas, a flujos de efectivo que son únicamente cobros de principal e intereses sobre el importe del principal pendiente, y no se mantiene para negociar ni proceda clasificarlo en la categoría de activos financieros a coste amortizado.

Pasivos financieros

Los pasivos financieros, a efectos de su valoración, se incluyen en alguna de las siguientes categorías:

Pasivos Financieros a coste Amortizado. Dentro de esta categoría se clasifican todos los pasivos financieros excepto cuando deben valorarse a valor razonable con cambios en la cuenta de pérdidas y ganancias. Con carácter general, se incluyen en esta categoría los débitos por operaciones comerciales y los débitos por operaciones no comerciales.

Los préstamos participativos que tengan las características de un préstamo ordinario o común también se incluirán en esta categoría sin perjuicio de que la operación se acuerde a un tipo de interés cero o por debajo de mercado.

Pasivos Financieros a valor razonable con cambios en la cuenta de pérdidas y ganancias.

4.8. Créditos y débitos por la actividad propia


La fundación no ha tenido durante ningún periodo del ejercicio económico créditos y/o débitos por actividad propia.

4.9. Existencias**Activo corriente**

AGRUPACIÓN	EJERCICIO	EJERCICIO
------------	-----------	-----------

Fdo: El/La Secretario/a

VºBº El/La Presidente/a

	ACTUAL	ANTERIOR
I. Existencias	0,00	423,50

Existencias no generadoras de flujos de efectivo.

La fundación no ha tenido durante ningún periodo del ejercicio económico existencias. El importe de los 423,50 del ejercicio 2021 corresponde a anticipo de proveedores.

Existencias generadoras de flujos de efectivo.

La fundación no ha tenido durante ningún periodo del ejercicio económico existencias. El importe de los 423,50 del ejercicio 2021 corresponde a anticipo de proveedores.

4.10. Transacciones en moneda extranjera

La Fundación no ha realizado durante este ejercicio operaciones en moneda extranjera.

4.11. Impuesto sobre beneficios**Criterios utilizados para el registro y valoración del impuesto sobre beneficios.**

La fundación está acogida al régimen fiscal especial de la Ley 49/2002.

4.12. Ingresos y gastos**Cuenta de Resultados**

AGRUPACIÓN	EJERCICIO ACTUAL	EJERCICIO ANTERIOR
A) 1. Ingresos de la actividad propia	468.255,00	33.715,00
A) 3. Gastos por ayudas y otros	-832,35	-983,12
A) 6. Aprovisionamientos	-30.000,00	-55.660,00
A) 9. Otros gastos de la actividad	-408.963,47	-269.050,54

Ingresos y gastos de la actividad propia.

Los gastos realizados por la entidad se contabilizan en la cuenta de resultados del ejercicio en el que se incurren, al margen de la fecha en que se produzca la corriente financiera. En particular, las ayudas otorgadas por la entidad se reconocen en el momento en que se aprueba su concesión.

En ocasiones, el reconocimiento de estos gastos se difiere en espera de que se completen algunas circunstancias necesarias para su devengo, que

permitan su consideración definitiva en la cuenta de resultados. Dichas reglas son aplicables a los siguientes casos:

a) Cuando la corriente financiera se produce antes que la corriente real, la operación en cuestión da lugar a un activo, que es reconocido como un

gasto cuando se perfecciona el hecho que determina dicha corriente real.

b) Cuando la corriente real se extiende por períodos superiores al ejercicio económico, cada uno de los períodos reconoce el gasto correspondiente,

calculado con criterios razonables, sin perjuicio de lo indicado para los gastos de carácter plurianual.

Las ayudas otorgadas en firme por la entidad y otros gastos comprometidos de carácter plurianual se contabilizan en la cuenta de resultados del


ejercicio en que se aprueba su concesión con abono a una cuenta de pasivo, por el valor actual del compromiso asumido.

Resto de ingresos y gastos.

Fdo: El/La Secretario/a



VºBº El/La Presidente/a



Todos los ingresos y gastos son propios.

4.13. Provisiones y contingencias

Criterios de valoración aplicados.

La fundación no ha tenido que contabilizar durante el ejercicio económico ningún tipo de provisión ni contingencia.

4.14. Subvenciones, donaciones y legados

Cuenta de Resultados

AGRUPACIÓN	EJERCICIO ACTUAL	EJERCICIO ANTERIOR
1.d) Subvenciones, donaciones y legados imputados al excedente del ejercicio	400.000,00	0,00

Criterios empleados para su clasificación y, en su caso, su imputación a resultados.

Las subvenciones, donaciones y legados no reintegrables se contabilizarán, con carácter general, directamente en el patrimonio neto de la entidad para su posterior reclasificación al excedente del ejercicio como ingresos, sobre una base sistemática y racional de forma correlacionada con los gastos derivados de la subvención, donación o legado.

4.15. Negocios conjuntos

La fundación no ha participado ni durante el ejercicio actual ni durante el ejercicio precedente en ningún tipo de negocio conjunto.

4.16. Transacciones entre partes vinculadas

La fundación no ha tenido durante ningún periodo del ejercicio económico transacciones con partes vinculadas.

NOTA 5. INMOVILIZADO MATERIAL, INTANGIBLE E INVERSIONES INMOBILIARIAS

I. Inmovilizado intangible

INEXISTENCIA DE MOVIMIENTOS EN INMOVILIZADO INTANGIBLE.

II. Inmovilizado material

INEXISTENCIA DE MOVIMIENTOS EN INMOVILIZADO MATERIAL.

III. Inversiones inmobiliarias

INEXISTENCIA DE MOVIMIENTOS EN INVERSIONES INMOBILIARIAS.

Fdo: El/La Secretario/a



VºBº El/La Presidente/a



Totales inmovilizado material, intangible e inversiones inmobiliarias

DESCRIPCIÓN	SALDO INICIAL	ENTRADAS	SALIDAS	SALDO FINAL
TOTAL	0,00	0,00	0,00	0,00

Arrendamientos financieros y otras operaciones de naturaleza similar sobre activos no corrientes

INEXISTENCIA DE MOVIMIENTOS EN ARRENDAMIENTOS FINANCIEROS Y OTRAS OPERACIONES DE NATURALEZA SIMILAR SOBRE ACTIVOS NO CORRIENTES.

NOTA 6. BIENES DEL PATRIMONIO HISTÓRICO

a. Análisis de movimientos del Balance

INEXISTENCIA DE MOVIMIENTOS EN BIENES DE PATRIMONIO HISTÓRICO.

b. Otra información

NOTA 7. USUARIOS Y OTROS DEUDORES DE LA ACTIVIDAD PROPIA

INEXISTENCIA DE MOVIMIENTOS EN USUARIOS Y OTROS DEUDORES DE LA ACTIVIDAD PROPIA.

NOTA 8. BENEFICIARIOS Y ACREEDORES

INEXISTENCIA DE MOVIMIENTOS EN BENEFICIARIOS Y ACREEDORES.

NOTA 9. ACTIVOS FINANCIEROS

ACTIVOS FINANCIEROS A LARGO PLAZO

INEXISTENCIA DE MOVIMIENTOS EN ACTIVOS FINANCIEROS A LARGO PLAZO.

ACTIVOS FINANCIEROS A CORTO PLAZO

Movimientos en activos financieros a corto plazo


Coste

DESCRIPCIÓN	SALDO INICIAL	ENTRADAS	SALIDAS	SALDO FINAL
572 Bancos e instituciones de crédito c/c vista, euros	605.911,33	247.443,42	305.203,90	548.150,85

Fdo: El/La Secretario/a



VºBº El/La Presidente/a



TOTAL	605.911,33	247.443,42	305.203,90	548.150,85
--------------	------------	------------	------------	------------

Totales

DESCRIPCIÓN	SALDO INICIAL	ENTRADAS	SALIDAS	SALDO FINAL
Activos financieros a Corto Plazo	605.911,33	247.443,42	305.203,90	548.150,85

Valoración a valor razonable:

- Valoración inicial: Inicialmente se valoran por su valor razonable, más los costes de transacción que les sean directamente atribuibles.
- Valoración posterior: se hace a coste amortizado y los intereses devengados se contabilizan en la cuenta de pérdidas y ganancias, aplicando el método del tipo de interés efectivo.
- Deterioro: La Entidad registra los correspondientes deterioros por la diferencia existente entre el importe a recuperar de las cuentas por cobrar y el valor en libros."

Naturaleza de los instrumentos financieros derivados y condiciones que puedan afectar al importe, calendario y certidumbre de los futuros flujos de efectivo:

Activos financieros

Activos Financieros a coste Amortizado.

Activos financieros a valor razonable con cambios en la cuenta de pérdidas y ganancias.

Activos financieros a coste.

Activos financieros a valor razonable con cambios en el patrimonio neto.

Pasivos financieros

Pasivos Financieros a coste Amortizado

Pasivos Financieros a valor razonable con cambios en la cuenta de pérdidas y ganancias.

INVERSIONES EN ENTIDADES DEL GRUPO Y ASOCIADAS

INEXISTENCIA DE MOVIMIENTOS EN INVERSIONES EN ENTIDADES DEL GRUPO Y ASOCIADAS.

NOTA 10. PASIVOS FINANCIEROS**PASIVOS FINANCIEROS A LARGO PLAZO**

INEXISTENCIA DE MOVIMIENTOS EN PASIVOS FINANCIEROS A LARGO PLAZO.

PASIVOS FINANCIEROS A CORTO PLAZO**Movimientos en pasivos financieros a corto plazo:****Información general:**


Los pasivos financieros se refieren a la deuda pendiente de liquidar por los servicios prestados de terceros a la fundacion.

NOTA 11. FONDOS PROPIOS**Ejercicio anterior:**

DENOMINACIÓN DE LA CUENTA	SALDO INICIAL	ENTRADAS	SALIDAS	SALDO FINAL
---------------------------	---------------	----------	---------	-------------

Fdo: El/La Secretario/a

VºBº El/La Presidente/a

10 Dotación fundacional	48.080,96	0,00	0,00	48.080,96
100 Dotación fundacional	48.080,96	0,00	0,00	48.080,96
103 Dotación fundacional no exigida	0,00	0,00	0,00	0,00
104 Fundadores por aportaciones no dinerarias pendientes	0,00	0,00	0,00	0,00
111 Reservas estatutarias	1.447.771,93	0,00	0,00	1.447.771,93
113 Reservas voluntarias	0,00	0,00	0,00	0,00
114 Reservas especiales	0,00	0,00	0,00	0,00
115 Reservas por pérdidas y ganancias actuariales y otros ajustes	0,00	0,00	0,00	0,00
120 Remanente	0,00	0,00	0,00	0,00
121 Excedentes negativos de ejercicios anteriores	-861.619,28	113.309,06	0,00	-748.310,22
129 Excedente del ejercicio	113.309,06	-291.978,66	113.309,06	-291.978,66
TOTAL	747.542,67	-178.669,60	113.309,06	455.564,01

Ejercicio actual:

DENOMINACIÓN DE LA CUENTA	SALDO INICIAL	ENTRADAS	SALIDAS	SALDO FINAL
10 Dotación fundacional	48.080,96	0,00	0,00	48.080,96
100 Dotación fundacional	48.080,96	0,00	0,00	48.080,96
103 Dotación fundacional no exigida	0,00	0,00	0,00	0,00
104 Fundadores por aportaciones no dinerarias pendientes	0,00	0,00	0,00	0,00
111 Reservas estatutarias	1.447.771,93	0,00	0,00	1.447.771,93
113 Reservas voluntarias	0,00	0,00	0,00	0,00
114 Reservas especiales	0,00	0,00	0,00	0,00
115 Reservas por pérdidas y ganancias actuariales y otros ajustes	0,00	0,00	0,00	0,00
120 Remanente	0,00	0,00	0,00	0,00
121 Excedentes negativos de ejercicios anteriores	-748.310,22	-291.978,66	0,00	-1.040.288,88
129 Excedente del ejercicio	-291.978,66	28.459,18	-291.978,66	28.459,18
TOTAL	455.564,01	-263.519,48	-291.978,66	484.023,19

NOTA 12. SITUACIÓN FISCAL**Impuesto sobre beneficios**


a) Información sobre el régimen fiscal aplicable a la entidad. En particular, se informará de la parte de ingresos y resultados que debe incorporarse como base imponible a efectos del impuesto sobre sociedades:

La fundación está acogida al régimen fiscal especial de la Ley 49/2002, como entidad sin fines lucrativos.

NOTA 13. INGRESOS Y GASTOS

Fdo: El/La Secretario/a

VºBº El/La Presidente/a

13.1. Ayudas monetarias y otros

AYUDAS MONETARIAS Y OTROS	IMPORTE
Gastos por colaboraciones y del órgano de gobierno	-832,35
654 Reembolsos de gastos al órgano de gobierno	-832,35

Criterios para la concesión de ayudas e identificación de las entidades beneficiarias. Explicación de los gastos por colaboraciones y del órgano de gobierno:

Se trata de gastos de los miembros del patronato necesarios para cumplir las actividades realizadas y por tanto los fines de la fundación. Estos gastos hacen referencia a gastos por viajes, dietas o desplazamiento.

13.2. Aprovisionamientos

APROVISIONAMIENTOS	IMPORTE
(607) Trabajos realizados por otras empresas	-30.000,00
TOTAL	-30.000,00

Detalle de los trabajos realizados por otras entidades:

En dicha partida están incluidos los servicios prestados por una empresa externa para cumplir con los fines de la fundación. Se realizaron entre otros, servicios administrativos y organizativos de las actividades de jornadas.

13.3. Gastos de personal

INEXISTENCIA DE GASTOS DE PERSONAL.

13.4. Deterioros y otros resultados de inmovilizado

INEXISTENCIA DE DETERIOROS Y OTROS RESULTADOS DE INMOVILIZADO.

13.5. Otros gastos de la actividad**Desglose de otros gastos de la actividad:**


PARTIDA	IMPORTE
(621) Arrendamientos y cánones	-15.412,27
(623) Servicios de profesionales independientes	-228.793,10
(626) Servicios bancarios y similares	-223,40
(627) Publicidad, propaganda y relaciones públicas	-13.176,90
(629) Otros servicios	-151.267,80
(631) Otros tributos	-90,00
TOTAL	-408.963,47

Análisis de gastos:

La cuenta de Arrendamientos (621x) hace referencia al alquiler de salas y espacios para la realización de eventos y actividades referentes a los fines fundacionales, por valor de 15.412,27€".

Fdo: El/La Secretario/a

VºBº El/La Presidente/a

En cuanto a los Servicios Profesionales Independientes (623x), cabría destacar el gasto derivado de la auto contratación de algunos Patronos por valor de 132.269,48 €, así como de Ponentes, Autores, Traductores y Colaboradores para las actividades fundacionales, por valor de 72.612,00 €.

Además, también cabría mencionar gastos de asesoría legal y financiera, por valor de 20.440,00 €.

Por último, en lo que a las cuentas de Otros Servicios (629x) se refiere, el importe total de 151.267,80 € se compone principalmente de gastos audiovisuales (73.325,71) para la realización de los eventos y del mantenimiento de la página web de la Fundación de Ciencias de la Salud; además, también figuran gastos menores de material de oficina, mensajería y software informáticos (77.942,09).

13.6. Ingresos

INEXISTENCIA DE CUOTAS DE ASOCIADOS Y AFILIADOS.

INEXISTENCIA DE INGRESOS DE PROMOCIONES, PATROCINADORES Y COLABORACIONES.

ACTIVIDAD PROPIA	B) APORTACIONES DE USUARIOS	D) SUBVENCIONES, DONACIONES Y LEGADOS DE LA ACTIVIDAD PROPIA	D) PROCEDENCIA
Otros ingresos sin asignación a actividades específicas	68.255,00	400.000,00	Cuotas usuarios y donacion
TOTAL	68.255,00	400.000,00	

13.7. Exceso de provisiones y otros resultados

INEXISTENCIA DE EXCESO DE PROVISIONES.

INEXISTENCIA DE OTROS RESULTADOS.

NOTA 14. SUBVENCIONES, DONACIONES Y LEGADOS

14. 1. Análisis de los movimientos de las partidas

Movimientos del balance (ejercicio anterior)

Sin movimientos de Subvenciones, donaciones o legados en el Balance del año anterior.

Movimientos del balance (ejercicio actual)


Sin movimientos de Subvenciones, donaciones o legados en el Balance del año actual.

Movimientos imputados al excedente del ejercicio

NÚMERO DE CUENTA	EJERCICIO ACTUAL	EJERCICIO ANTERIOR
740 Subvenciones, donaciones y legados a la actividad	400.000,00	0,00

Fdo: El/La Secretario/a

VºBº El/La Presidente/a

TOTAL	400.000,00	0,00
-------	------------	------


Otros movimientos imputados al excedente del ejercicio

Sin otros movimientos imputados al excedente del ejercicio.

Fdo: El/La Secretario/a



VºBº El/La Presidente/a



14. 2. Características de las subvenciones, donaciones y legados recibidos

ORIGEN	ENTIDAD CONCEDENTE	FINALIDAD Y/O ELEMENTO ADQUIRIDO	AÑO DE CONCESIÓN	PERÍODO DE APLICACIÓN	IMPORTE CONCEDIDO	DISMINUCIONES DEL IMPORTE CONCEDIDO	IMPUTADO EN EJERCICIOS ANTERIORES	IMPUTADO EN EJERCICIO ACTUAL	TOTAL IMPUTADO A RESULTADOS	PENDIENTE DE IMPUTACIÓN
Entidad Privada Nacional	Glaxosm	Actividades	2022	2022-2023	400.000,00	0,00	0,00	400.000,00	400.000,00	0,00
TOTAL					400.000,00	0,00	0,00	400.000,00	400.000,00	0,00

14. 3. Valoración y Cumplimiento**Valor razonable de las subvenciones, donaciones y legados recibidos sin contraprestación y descripción de los diferentes tipos de subvención, donación o legados recibidos:**

Se han cumplido la totalidad de las condiciones asociadas a las donaciones recibidas. Las donaciones recibidas lo han sido con carácter de irrevocable. Se determina a través del importe monetario recibido.


Cumplimiento de las condiciones asociadas a las subvenciones, donaciones y legados recibidos:

En todo momento se han cumplido con las condiciones establecidas y/o asociadas al tipo de ingreso recibido por estos conceptos.

Fdo: El/La Secretario/a



VºBº El/La Presidente/a



NOTA 15A. ACTIVIDAD DE LA ENTIDAD**1. ACTIVIDAD DE LA ENTIDAD****A1. AREA DE BIOETICA****Tipo:** Propia.**Sector:** Educación.**Función:** Bienes y servicios.**Lugar de desarrollo de la actividad:** Comunidad de Madrid, España.**Descripción detallada de la actividad:**

En esta área se encuadran las actividades formativas de la Fundación.

En concreto, se realizó el Título Propio de Experto en Bioética Clínica, coordinando y apoyando a los alumnos en la realización del trabajo de Fin de Máster.

Además, también se celebraron dos ediciones de Seminarios de Actualización de Bioética; así como el Curso Aprendiendo a Enseñar, que se trata de una formación de formadores.

Recursos humanos empleados en la actividad

TIPO DE PERSONAL	NÚMERO PREVISTO	NÚMERO REALIZADO	Nº HORAS / AÑO PREVISTO	Nº HORAS / AÑO REALIZADO
Personal asalariado	0	0	0,00	0,00
Personal con contrato de servicios	1	1	700,00	767,50
Personal voluntario	1	0	600,00	0,00

Beneficiarios y/o usuarios de la actividad


BENEFICIARIOS O USUARIOS	NÚMERO PREVISTO	NÚMERO REALIZADO	INDETERMINADO
Personas físicas	90	80	
Personas jurídicas	8	0	

Recursos económicos empleados por la actividad

RECURSOS	IMPORTE PREVISTO	IMPORTE REALIZADO ESPECÍFICO EN LA ACTIVIDAD	IMPORTE REALIZADO COMÚN EN LA ACTIVIDAD	IMPORTE REALIZADO TOTAL EN LA ACTIVIDAD
Gastos				
Ayudas monetarias y otros gastos de gestión	-619,00	0,00	0,00	0,00
a) Ayudas monetarias	0,00	0,00	0,00	0,00

Fdo: El/La Secretario/a

VºBº El/La Presidente/a




b) Ayudas no monetarias	0,00	0,00	0,00	0,00
c) Gastos por colaboraciones y órganos de gobierno	-619,00	0,00	0,00	0,00
Variación de existencias de productos terminados y en curso de fabricación	0,00	0,00	0,00	0,00
Aprovisionamientos	-14.227,00	0,00	-8.535,92	-8.535,92
Gastos de personal	0,00	0,00	0,00	0,00
Otros gastos de la actividad	-102.026,00	-100.537,73	-39.684,87	-140.222,60
Arrendamientos	-7.054,00	-12.192,85	0,00	-12.192,85
Servicios profesionales	-62.746,00	-55.134,01	-20.759,74	-75.893,75
Publicidad	0,00	0,00	0,00	0,00
Otros gastos	-32.226,00	-33.210,87	-18.925,13	-52.136,00
Comisiones	0,00	0,00	0,00	0,00
Otros tributos	0,00	0,00	0,00	0,00
Amortización del inmovilizado	0,00	0,00	0,00	0,00
Deterioro y resultado por enajenación de inmovilizado	0,00	0,00	0,00	0,00
Otros resultados (Gastos)	0,00	0,00	0,00	0,00
Gastos financieros	0,00	0,00	0,00	0,00
Variaciones de valor razonable en instrumentos financieros	0,00	0,00	0,00	0,00
Diferencias de cambio	0,00	0,00	0,00	0,00
Deterioro y resultado por enajenaciones de instrumentos financieros	0,00	0,00	0,00	0,00
Impuesto sobre beneficios	0,00	0,00	0,00	0,00
Total gastos	-116.872,00	-100.537,73	-48.220,79	-148.758,52
Inversiones				
Adquisiciones de inmovilizado (excepto Bienes del Patrimonio Histórico)	0,00	0,00	0,00	0,00
Adquisiciones Bienes del Patrimonio Histórico	0,00	0,00	0,00	0,00
Cancelación deuda no comercial	0,00	0,00	0,00	0,00
Total Inversiones	0,00	0,00	0,00	0,00
TOTAL RECURSOS EMPLEADOS	116.872,00	100.537,73	48.220,79	148.758,52

Objetivos e indicadores de la realización de la actividad

OBJETIVO	INDICADOR	CANTIDAD PREVISTA	CANTIDAD REALIZADA
Formación	Matrículas / Inscripciones	75,00	80,00

Fdo: El/La Secretario/a

VºBº El/La Presidente/a

A2. XXI ATENEO DE BIOETICA**Tipo:** Propia.**Sector:** Investigación y Desarrollo.**Función:** Bienes y servicios.**Lugar de desarrollo de la actividad:** Comunidad de Madrid, España.**Descripción detallada de la actividad:**

Se realizó la XXIII Edición del Ateneo de Bioética, con título "Ética y economía: el modelo de desarrollo a examen" (10.03/2022).

Recursos humanos empleados en la actividad

TIPO DE PERSONAL	NÚMERO PREVISTO	NÚMERO REALIZADO	Nº HORAS / AÑO PREVISTO	Nº HORAS / AÑO REALIZADO
Personal asalariado	0	0	0,00	0,00
Personal con contrato de servicios	1	1	150,00	182,00
Personal voluntario	2	0	176,00	0,00

Beneficiarios y/o usuarios de la actividad


BENEFICIARIOS O USUARIOS	NÚMERO PREVISTO	NÚMERO REALIZADO	INDETERMINADO
Personas físicas	150	225	
Personas jurídicas	8	0	

Recursos económicos empleados por la actividad

RECURSOS	IMPORTE PREVISTO	IMPORTE REALIZADO ESPECÍFICO EN LA ACTIVIDAD	IMPORTE REALIZADO COMÚN EN LA ACTIVIDAD	IMPORTE REALIZADO TOTAL EN LA ACTIVIDAD
Gastos				
Ayudas monetarias y otros gastos de gestión	-144,00	0,00	0,00	0,00
a) Ayudas monetarias	0,00	0,00	0,00	0,00
b) Ayudas no monetarias	0,00	0,00	0,00	0,00
c) Gastos por colaboraciones y órganos de gobierno	-144,00	0,00	0,00	0,00
Variación de existencias de productos terminados y en curso de fabricación	0,00	0,00	0,00	0,00
Aprovisionamientos	-3.318,00	0,00	-1.990,70	-1.990,70
Gastos de personal	0,00	0,00	0,00	0,00
Otros gastos de la actividad	-23.794,00	-23.742,32	-9.255,08	-32.997,40
Arrendamientos	-1.645,00	-812,94	0,00	-812,94

Fdo: El/La Secretario/a

VºBº El/La Presidente/a



Servicios profesionales	-14.633,00	-9.132,56	-4.841,47	-13.974,03
Publicidad	0,00	0,00	0,00	0,00
Otros gastos	-7.516,00	-13.796,82	-4.413,61	-18.210,43
Comisiones	0,00	0,00	0,00	0,00
Otros tributos	0,00	0,00	0,00	0,00
Amortización del inmovilizado	0,00	0,00	0,00	0,00
Deterioro y resultado por enajenación de inmovilizado	0,00	0,00	0,00	0,00
Otros resultados (Gastos)	0,00	0,00	0,00	0,00
Gastos financieros	0,00	0,00	0,00	0,00
Variaciones de valor razonable en instrumentos financieros	0,00	0,00	0,00	0,00
Diferencias de cambio	0,00	0,00	0,00	0,00
Deterioro y resultado por enajenaciones de instrumentos financieros	0,00	0,00	0,00	0,00
Impuesto sobre beneficios	0,00	0,00	0,00	0,00
Total gastos	-27.256,00	-23.742,32	-11.245,78	-34.988,10
Inversiones				
Adquisiciones de inmovilizado (excepto Bienes del Patrimonio Histórico)	0,00	0,00	0,00	0,00
Adquisiciones Bienes del Patrimonio Histórico	0,00	0,00	0,00	0,00
Cancelación deuda no comercial	0,00	0,00	0,00	0,00
Total inversiones	0,00	0,00	0,00	0,00
TOTAL RECURSOS EMPLEADOS	27.256,00	23.742,32	11.245,78	34.988,10

Objetivos e indicadores de la realización de la actividad

OBJETIVO	INDICADOR	CANTIDAD PREVISTA	CANTIDAD REALIZADA
Formación, Divulgación	Inscripciones	100,00	225,00

Fdo: El/La Secretario/a

VºBº El/La Presidente/a

A3. AREA DE PREVENCIÓN Y EDUCACIÓN SANITARIA**Tipo:** Propia.**Sector:** Educación.**Función:** Bienes y servicios.**Lugar de desarrollo de la actividad:** Comunidad de Madrid, España.**Descripción detallada de la actividad:**

Se realizó diferentes jornadas y seminarios dirigidos a la prevención y educación sanitaria:

- Boletín mensual : Información Científica Covid-19.
- "Desayuno presentación del documento de opinión: Calidad del Aire y Prevención de la Salud." – 09 de Febrero.
- "Desayuno presentación del documento de opinión: El Control de la Infección en Residencias de Ancianos", – 22 de Marzo.
- Jornada: "IMPACTO DE LA PANDEMIA DE LA COVID-19 SOBRE EL DIAGNOSTICO Y TRATAMIENTO DE LOS PACIENTES ONCOLÓGICOS Y HEMATOLÓGICOS. UN DOCUMENTO DE OPINIÓN" – 16 de Marzo.
- Jornada: "IMPACTO DE LA PANDEMIA DE COVID EN LA SALUD MENTAL DE LA POBLACIÓN GENERAL Y DE LOS TRABAJADORES SANITARIOS", – 25 de Octubre.

Recursos humanos empleados en la actividad

TIPO DE PERSONAL	NÚMERO PREVISTO	NÚMERO REALIZADO	Nº HORAS / AÑO PREVISTO	Nº HORAS / AÑO REALIZADO
Personal asalariado	0	0	0,00	0,00
Personal con contrato de servicios	1	1	600,00	869,00
Personal voluntario	2	0	176,00	0,00

Beneficiarios y/o usuarios de la actividad

BENEFICIARIOS O USUARIOS	NÚMERO PREVISTO	NÚMERO REALIZADO	INDETERMINADO
Personas físicas	300	600	
Personas jurídicas	12	0	


Recursos económicos empleados por la actividad

RECURSOS	IMPORTE PREVISTO	IMPORTE REALIZADO ESPECÍFICO EN LA ACTIVIDAD	IMPORTE REALIZADO COMÚN EN LA ACTIVIDAD	IMPORTE REALIZADO TOTAL EN LA ACTIVIDAD
Gastos				
Ayudas monetarias y otros gastos de gestión	-504,00	0,00	0,00	0,00
a) Ayudas monetarias	0,00	0,00	0,00	0,00
b) Ayudas no monetarias	0,00	0,00	0,00	0,00
c) Gastos por colaboraciones y órganos de gobierno	-504,00	0,00	0,00	0,00

Fdo: El/La Secretario/a



VºBº El/La Presidente/a



Variación de existencias de productos terminados y en curso de fabricación	0,00	0,00	0,00	0,00
Aprovisionamientos	-11.595,00	0,00	-6.957,26	-6.957,26
Gastos de personal	0,00	0,00	0,00	0,00
Otros gastos de la actividad	-83.157,00	-72.794,55	-32.345,44	-105.139,99
Arrendamientos	-5.749,00	-122,40	0,00	-122,40
Servicios profesionales	-51.142,00	-55.013,36	-16.920,38	-71.933,74
Publicidad	0,00	0,00	0,00	0,00
Otros gastos	-26.266,00	-17.658,79	-15.425,06	-33.083,85
Comisiones	0,00	0,00	0,00	0,00
Otros tributos	0,00	0,00	0,00	0,00
Amortización del inmovilizado	0,00	0,00	0,00	0,00
Deterioro y resultado por enajenación de inmovilizado	0,00	0,00	0,00	0,00
Otros resultados (Gastos)	0,00	0,00	0,00	0,00
Gastos financieros	0,00	0,00	0,00	0,00
Variaciones de valor razonable en instrumentos financieros	0,00	0,00	0,00	0,00
Diferencias de cambio	0,00	0,00	0,00	0,00
Deterioro y resultado por enajenaciones de instrumentos financieros	0,00	0,00	0,00	0,00
Impuesto sobre beneficios	0,00	0,00	0,00	0,00
Total gastos	-95.256,00	-72.794,55	-39.302,70	-112.097,25
Inversiones				
Adquisiciones de inmovilizado (excepto Bienes del Patrimonio Histórico)	0,00	0,00	0,00	0,00
Adquisiciones Bienes del Patrimonio Histórico	0,00	0,00	0,00	0,00
Cancelación deuda no comercial	0,00	0,00	0,00	0,00
Total Inversiones	0,00	0,00	0,00	0,00
TOTAL RECURSOS EMPLEADOS	95.256,00	72.794,55	39.302,70	112.097,25


Objetivos e indicadores de la realización de la actividad

OBJETIVO	INDICADOR	CANTIDAD PREVISTA	CANTIDAD REALIZADA
Formación, Divulgación	Matriculas / Inscripciones	300,00	600,00



Fdo: El/La Secretario/a

VºBº El/La Presidente/a



A4. AREA DE CIENCIA E INVESTIGACIÓN BÁSICA

Tipo: Propia.

Sector: Educación.

Función: Bienes y servicios.

Lugar de desarrollo de la actividad: TODAS, España.

Descripción detallada de la actividad:

Se realizaron diferentes jornadas y seminarios referentes al campo de ciencia e investigación:

- Proyecto: Nueva Generación de Líderes Científicos: Realización de un total de 3 entrevistas.
- Ciclo "Significado de la ciencia y la tecnología en las sociedades democráticas: Inteligencia artificial fecha 23/11/2022.
- Ciclo "Significado de la ciencia y la tecnología en las sociedades democráticas: La gobernanza de la inteligencia artificial" 14/12/2022.

Recursos humanos empleados en la actividad

TIPO DE PERSONAL	NÚMERO PREVISTO	NÚMERO REALIZADO	Nº HORAS / AÑO PREVISTO	Nº HORAS / AÑO REALIZADO
Personal asalariado	0	0	0,00	0,00
Personal con contrato de servicios	1	1	100,00	142,00
Personal voluntario	2	0	176,00	0,00

Beneficiarios y/o usuarios de la actividad


BENEFICIARIOS O USUARIOS	NÚMERO PREVISTO	NÚMERO REALIZADO	INDETERMINADO
Personas físicas	200	1726	
Personas jurídicas	8	0	

Recursos económicos empleados por la actividad

RECURSOS	IMPORTE PREVISTO	IMPORTE REALIZADO ESPECÍFICO EN LA ACTIVIDAD	IMPORTE REALIZADO COMÚN EN LA ACTIVIDAD	IMPORTE REALIZADO TOTAL EN LA ACTIVIDAD
Gastos				
Ayudas monetarias y otros gastos de gestión	-228,00	0,00	0,00	0,00
a) Ayudas monetarias	0,00	0,00	0,00	0,00
b) Ayudas no monetarias	0,00	0,00	0,00	0,00
c) Gastos por colaboraciones y órganos de gobierno	-228,00	0,00	0,00	0,00
Variación de existencias de productos terminados y en curso de fabricación	0,00	0,00	0,00	0,00
Aprovisionamientos	-5.252,00	0,00	-3.151,12	-3.151,12

Fdo: El/La Secretario/a

VºBº El/La Presidente/a


Gastos de personal	0,00	0,00	0,00	0,00
Otros gastos de la actividad	-37.663,00	-18.567,72	-14.650,09	-33.217,81
Arrendamientos	-2.604,00	-984,08	0,00	-984,08
Servicios profesionales	-23.163,00	-8.740,00	-7.663,68	-16.403,68
Publicidad	0,00	0,00	0,00	0,00
Otros gastos	-11.896,00	-8.843,64	-6.986,41	-15.830,05
Comisiones	0,00	0,00	0,00	0,00
Otros tributos	0,00	0,00	0,00	0,00
Amortización del inmovilizado	0,00	0,00	0,00	0,00
Deterioro y resultado por enajenación de inmovilizado	0,00	0,00	0,00	0,00
Otros resultados (Gastos)	0,00	0,00	0,00	0,00
Gastos financieros	0,00	0,00	0,00	0,00
Variaciones de valor razonable en instrumentos financieros	0,00	0,00	0,00	0,00
Diferencias de cambio	0,00	0,00	0,00	0,00
Deterioro y resultado por enajenaciones de instrumentos financieros	0,00	0,00	0,00	0,00
Impuesto sobre beneficios	0,00	0,00	0,00	0,00
Total gastos	-43.143,00	-18.567,72	-17.801,21	-36.368,93
Inversiones				
Adquisiciones de inmovilizado (excepto Bienes del Patrimonio Histórico)	0,00	0,00	0,00	0,00
Adquisiciones Bienes del Patrimonio Histórico	0,00	0,00	0,00	0,00
Cancelación deuda no comercial	0,00	0,00	0,00	0,00
Total Inversiones	0,00	0,00	0,00	0,00
TOTAL RECURSOS EMPLEADOS	43.143,00	18.567,72	17.801,21	36.368,93

Objetivos e indicadores de la realización de la actividad

OBJETIVO	INDICADOR	CANTIDAD PREVISTA	CANTIDAD REALIZADA
Formación. Divulgación	Matrículas / Inscripciones	200,00	1.726,00

Fdo: El/La Secretario/a

VºBº El/La Presidente/a

A5. AREA DE HUMANIDADES**Tipo:** Propia.**Sector:** Educación.**Función:** Bienes y servicios.**Lugar de desarrollo de la actividad:** TODAS, España.**Descripción detallada de la actividad:**

Se realizaron ciclos y jornadas en el área de humanidades, contando con profesionales especializados en el ámbito:

- Jornada: "La humanización de la sanidad a través de la historia – La Edad Media".
- Proyecto "Ciclo con otra mirada. Literatura y Enfermedad". Un total de 3 sesiones.

Recursos humanos empleados en la actividad

TIPO DE PERSONAL	NÚMERO PREVISTO	NÚMERO REALIZADO	Nº HORAS / AÑO PREVISTO	Nº HORAS / AÑO REALIZADO
Personal asalariado	0	0	0,00	0,00
Personal con contrato de servicios	1	1	120,00	191,00
Personal voluntario	2	0	176,00	0,00

Beneficiarios y/o usuarios de la actividad

BENEFICIARIOS O USUARIOS	NÚMERO PREVISTO	NÚMERO REALIZADO	INDETERMINADO
Personas físicas	100	3955	
Personas jurídicas	5	0	


Recursos económicos empleados por la actividad

RECURSOS	IMPORTE PREVISTO	IMPORTE REALIZADO ESPECÍFICO EN LA ACTIVIDAD	IMPORTE REALIZADO COMÚN EN LA ACTIVIDAD	IMPORTE REALIZADO TOTAL EN LA ACTIVIDAD
Gastos				
Ayudas monetarias y otros gastos de gestión	-602,00	0,00	0,00	0,00
a) Ayudas monetarias	0,00	0,00	0,00	0,00
b) Ayudas no monetarias	0,00	0,00	0,00	0,00
c) Gastos por colaboraciones y órganos de gobierno	-602,00	0,00	0,00	0,00
Variación de existencias de productos terminados y en curso de fabricación	0,00	0,00	0,00	0,00
Aprovisionamientos	-13.850,00	0,00	-8.309,98	-8.309,98

Fdo: El/La Secretario/a



VºBº El/La Presidente/a




Gastos de personal	0,00	0,00	0,00	0,00
Otros gastos de la actividad	-99.325,00	-19.657,72	-38.634,44	-58.292,16
Arrendamientos	-6.867,00	-1.300,00	0,00	-1.300,00
Servicios profesionales	-61.085,00	-12.250,00	-20.210,25	-32.460,25
Publicidad	0,00	0,00	0,00	0,00
Otros gastos	-31.373,00	-6.107,72	-18.424,19	-24.531,91
Comisiones	0,00	0,00	0,00	0,00
Otros tributos	0,00	0,00	0,00	0,00
Amortización del inmovilizado	0,00	0,00	0,00	0,00
Deterioro y resultado por enajenación de inmovilizado	0,00	0,00	0,00	0,00
Otros resultados (Gastos)	0,00	0,00	0,00	0,00
Gastos financieros	0,00	0,00	0,00	0,00
Variaciones de valor razonable en instrumentos financieros	0,00	0,00	0,00	0,00
Diferencias de cambio	0,00	0,00	0,00	0,00
Deterioro y resultado por enajenaciones de instrumentos financieros	0,00	0,00	0,00	0,00
Impuesto sobre beneficios	0,00	0,00	0,00	0,00
Total gastos	-113.777,00	-19.657,72	-46.944,42	-66.602,14
Inversiones				
Adquisiciones de inmovilizado (excepto Bienes del Patrimonio Histórico)	0,00	0,00	0,00	0,00
Adquisiciones Bienes del Patrimonio Histórico	0,00	0,00	0,00	0,00
Cancelación deuda no comercial	0,00	0,00	0,00	0,00
Total Inversiones	0,00	0,00	0,00	0,00
TOTAL RECURSOS EMPLEADOS	113.777,00	19.657,72	46.944,42	66.602,14

Objetivos e indicadores de la realización de la actividad

OBJETIVO	INDICADOR	CANTIDAD PREVISTA	CANTIDAD REALIZADA
Formación, Divulgación	Inscripciones	100,00	3.955,00

Fdo: El/La Secretario/a

VºBº El/La Presidente/a

A6. PUBLICACIONES**Tipo:** Propia.**Sector:** Otros.**Función:** Otros.**Lugar de desarrollo de la actividad:** TODAS, España.**Descripción detallada de la actividad:**

La Revista EIDON, de divulgación nacional vía "online", se viene realizando desde los inicios de la Fundación. En 2022 se publicaron los números 57 y 58 al final de cada semestre (junio y diciembre).

Recursos humanos empleados en la actividad

TIPO DE PERSONAL	NÚMERO PREVISTO	NÚMERO REALIZADO	Nº HORAS / AÑO PREVISTO	Nº HORAS / AÑO REALIZADO
Personal asalariado	0	0	0,00	0,00
Personal con contrato de servicios	2	14	350,00	707,00
Personal voluntario	2	0	176,00	0,00

Beneficiarios y/o usuarios de la actividad


BENEFICIARIOS O USUARIOS	NÚMERO PREVISTO	NÚMERO REALIZADO	INDETERMINADO
Personas físicas	0	5264	
Personas jurídicas	0	0	

Recursos económicos empleados por la actividad

RECURSOS	IMPORTE PREVISTO	IMPORTE REALIZADO ESPECÍFICO EN LA ACTIVIDAD	IMPORTE REALIZADO COMÚN EN LA ACTIVIDAD	IMPORTE REALIZADO TOTAL EN LA ACTIVIDAD
Gastos				
Ayudas monetarias y otros gastos de gestión	-76,00	0,00	0,00	0,00
a) Ayudas monetarias	0,00	0,00	0,00	0,00
b) Ayudas no monetarias	0,00	0,00	0,00	0,00
c) Gastos por colaboraciones y órganos de gobierno	-76,00	0,00	0,00	0,00
Variación de existencias de productos terminados y en curso de fabricación	0,00	0,00	0,00	0,00
Aprovisionamientos	-1.758,00	0,00	-1.055,02	-1.055,02
Gastos de personal	0,00	0,00	0,00	0,00
Otros gastos de la actividad	-12.610,00	-20.698,24	-4.904,97	-25.603,21

Fdo: El/La Secretario/a

VºBº El/La Presidente/a

Arrendamientos	-872,00	0,00	0,00	0,00
Servicios profesionales	-7.755,00	-20.698,24	-2.565,86	-23.264,10
Publicidad	0,00	0,00	0,00	0,00
Otros gastos	-3.983,00	0,00	-2.339,11	-2.339,11
Comisiones	0,00	0,00	0,00	0,00
Otros tributos	0,00	0,00	0,00	0,00
Amortización del inmovilizado	0,00	0,00	0,00	0,00
Deterioro y resultado por enajenación de inmovilizado	0,00	0,00	0,00	0,00
Otros resultados (Gastos)	0,00	0,00	0,00	0,00
Gastos financieros	0,00	0,00	0,00	0,00
Variaciones de valor razonable en instrumentos financieros	0,00	0,00	0,00	0,00
Diferencias de cambio	0,00	0,00	0,00	0,00
Deterioro y resultado por enajenaciones de instrumentos financieros	0,00	0,00	0,00	0,00
Impuesto sobre beneficios	0,00	0,00	0,00	0,00
Total gastos	-14.444,00	-20.698,24	-5.959,99	-26.658,23
Inversiones				
Adquisiciones de inmovilizado (excepto Bienes del Patrimonio Histórico)	0,00	0,00	0,00	0,00
Adquisiciones Bienes del Patrimonio Histórico	0,00	0,00	0,00	0,00
Cancelación deuda no comercial	0,00	0,00	0,00	0,00
Total inversiones	0,00	0,00	0,00	0,00
TOTAL RECURSOS EMPLEADOS	14.444,00	20.698,24	5.959,99	26.658,23


Objetivos e indicadores de la realización de la actividad

OBJETIVO	INDICADOR	CANTIDAD PREVISTA	CANTIDAD REALIZADA
Formación, Divulgación	Accesos web	1.000,00	5.264,00

Fdo: El/La Secretario/a



VºBº El/La Presidente/a



2. RECURSOS ECONÓMICOS EMPLEADOS POR LA ENTIDAD

RECURSOS	ACTIVIDAD N°1	ACTIVIDAD N°2	ACTIVIDAD N°3	ACTIVIDAD N°4
Gastos				
Ayudas monetarias y otros gastos de gestión	0,00	0,00	0,00	0,00
a) Ayudas monetarias	0,00	0,00	0,00	0,00
b) Ayudas no monetarias	0,00	0,00	0,00	0,00
c) Gastos por colaboraciones y órganos de gobierno	0,00	0,00	0,00	0,00
Variación de existencias de productos terminados y en curso de fabricación	0,00	0,00	0,00	0,00
Aprovisionamientos	-8.535,92	-1.990,70	-6.957,26	-3.151,12
Gastos de personal	0,00	0,00	0,00	0,00
Otros gastos de la actividad	-140.222,60	-32.997,40	-105.139,99	-33.217,81
Arrendamientos	-12.192,85	-812,94	-122,40	-984,08
Servicios profesionales	-75.893,75	-13.974,03	-71.933,74	-16.403,68
Otros gastos	-52.136,00	-18.210,43	-33.083,85	-15.830,05
Amortización del inmovilizado	0,00	0,00	0,00	0,00
Deterioro y resultado por enajenación de inmovilizado	0,00	0,00	0,00	0,00
Otros resultados (Gastos)	0,00	0,00	0,00	0,00
Gastos financieros	0,00	0,00	0,00	0,00
Variaciones de valor razonable en instrumentos financieros	0,00	0,00	0,00	0,00
Diferencias de cambio	0,00	0,00	0,00	0,00
Deterioro y resultado por enajenaciones de instrumentos financieros	0,00	0,00	0,00	0,00
Impuesto sobre beneficios	0,00	0,00	0,00	0,00
Total gastos	-148.758,52	-34.988,10	-112.097,25	-36.368,93
Inversiones				
Adquisiciones de inmovilizado (excepto Bienes del Patrimonio Histórico)	0,00	0,00	0,00	0,00
Adquisiciones Bienes del Patrimonio Histórico	0,00	0,00	0,00	0,00
Cancelación deuda no comercial	0,00	0,00	0,00	0,00
Total Inversiones	0,00	0,00	0,00	0,00
TOTAL RECURSOS EMPLEADOS	148.758,52	34.988,10	112.097,25	36.368,93
	RECURSOS		ACTIVIDAD N°5	ACTIVIDAD N°6
Gastos				
Ayudas monetarias y otros gastos de gestión			0,00	0,00


Fdo: El/La Secretario/a

VºBº El/La Presidente/a

a) Ayudas monetarias	0,00	0,00
b) Ayudas no monetarias	0,00	0,00
c) Gastos por colaboraciones y órganos de gobierno	0,00	0,00
Variación de existencias de productos terminados y en curso de fabricación	0,00	0,00
Aprovisionamientos	-8.309,98	-1.055,02
Gastos de personal	0,00	0,00
Otros gastos de la actividad	-58.292,16	-25.603,21
Arrendamientos	-1.300,00	0,00
Servicios profesionales	-32.460,25	-23.264,10
Otros gastos	-24.531,91	-2.339,11
Amortización del inmovilizado	0,00	0,00
Deterioro y resultado por enajenación de inmovilizado	0,00	0,00
Otros resultados (Gastos)	0,00	0,00
Gastos financieros	0,00	0,00
Variaciones de valor razonable en instrumentos financieros	0,00	0,00
Diferencias de cambio	0,00	0,00
Deterioro y resultado por enajenaciones de instrumentos financieros	0,00	0,00
Impuesto sobre beneficios	0,00	0,00
Total gastos	-66.602,14	-26.658,23
Inversiones		
Adquisiciones de inmovilizado (excepto Bienes del Patrimonio Histórico)	0,00	0,00
Adquisiciones Bienes del Patrimonio Histórico	0,00	0,00
Cancelación deuda no comercial	0,00	0,00
Total inversiones	0,00	0,00
TOTAL RECURSOS EMPLEADOS	66.602,14	26.658,23

Fdo: El/La Secretario/a

VºBº El/La Presidente/a





RECURSOS	TOTAL PREVISTO	REALIZADO ACTIVIDADES	NO IMPUTADO A LAS ACTIVIDADES	TOTAL REALIZADO
Gastos				
Ayudas monetarias y otros gastos de gestión	-2.173,00	0,00	-832,35	-832,35
a) Ayudas monetarias	0,00	0,00	0,00	0,00
b) Ayudas no monetarias	0,00	0,00	0,00	0,00
c) Gastos por colaboraciones y órganos de gobierno	-2.173,00	0,00	-832,35	-832,35
Variación de existencias de productos terminados y en curso de fabricación	0,00	0,00	0,00	0,00
Aprovisionamientos	-50.000,00	-30.000,00	0,00	-30.000,00
Gastos de personal	0,00	0,00	0,00	0,00
Otros gastos de la actividad	-385.584,00	-395.473,17	-13.490,30	-408.963,47
Arrendamientos	-24.791,00	-15.412,27	0,00	-15.412,27
Servicios profesionales	-220.524,00	-233.929,55	0,00	-233.929,55
Publicidad	-27.000,00	0,00	-13.176,90	-13.176,90
Otros gastos	-113.260,00	-146.131,35	0,00	-146.131,35
Comisiones	-9,00	0,00	-223,40	-223,40
Otros tributos	0,00	0,00	-90,00	-90,00
Amortización del inmovilizado	0,00	0,00	0,00	0,00
Deterioro y resultado por enajenación de inmovilizado	0,00	0,00	0,00	0,00
Otros resultados (Gastos)	0,00	0,00	0,00	0,00
Gastos financieros	0,00	0,00	0,00	0,00
Variaciones de valor razonable en instrumentos financieros	0,00	0,00	0,00	0,00
Diferencias de cambio	0,00	0,00	0,00	0,00
Deterioro y resultado por enajenaciones de instrumentos financieros	0,00	0,00	0,00	0,00
Impuesto sobre beneficios	0,00	0,00	0,00	0,00
Total gastos	-437.757,00	-425.473,17	-14.322,65	-439.795,82
Inversiones				
Adquisiciones de inmovilizado (excepto Bienes del Patrimonio Histórico)	0,00	0,00	0,00	0,00
Adquisiciones Bienes del Patrimonio Histórico	0,00	0,00	0,00	0,00
Cancelación deuda no comercial	0,00	0,00	0,00	0,00
Total inversiones	0,00	0,00	0,00	0,00
TOTAL RECURSOS EMPLEADOS	437.757,00	425.473,17	14.322,65	439.795,82

Fdo: El/La Secretario/a



VºBº El/La Presidente/a



3. RECURSOS ECONÓMICOS OBTENIDOS POR LA ENTIDAD**Ingresos obtenidos por la entidad**

RECURSOS	PREVISTO	REALIZADO
Rentas y otros ingresos derivados del patrimonio	0,00	0,00
Ventas y prestaciones de servicios de las actividades propias	0,00	0,00
Ventas y otros ingresos de las actividades mercantiles	0,00	0,00
Subvenciones del sector público	0,00	0,00
Aportaciones privadas	437.748,00	468.255,00
Otros tipos de ingresos	0,00	0,00
TOTAL INGRESOS OBTENIDOS	437.748,00	468.255,00

Otros recursos económicos obtenidos por la entidad

OTROS RECURSOS	PREVISTO	REALIZADO
Deudas contraídas	0,00	0,00
Otras obligaciones financieras asumidas	0,00	0,00
TOTAL OTROS RECURSOS OBTENIDOS	0,00	0,00


4. DESVIACIONES ENTRE PLAN DE ACTUACIÓN Y DATOS REALIZADOS

La desviación se debe a que hay una factura de servicios compartidos que se estimó en 50.000 €; y finalmente el gasto incurrido fue de 20.000 €.

Fdo: El/La Secretario/a



VºBº El/La Presidente/a



NOTA 15B. APLICACIÓN DE ELEMENTOS PATRIMONIALES A FINES PROPIOS

Determinación de la base de cálculo y renta a destinar del ejercicio: 01/01/2022 - 31/12/2022

RECURSOS	IMPORTE
Resultado contable	28.459,18
Ajustes (+) del resultado contable	
Dotaciones a la amortización y pérdidas por deterioro del inmovilizado afecto a las actividades propias	0,00
Gastos comunes y específicos al conjunto de actividades desarrolladas en cumplimiento de fines (excepto dotaciones y pérdidas por deterioro de inmovilizado)	425.473,17
Resultado contabilizado directamente en el patrimonio neto como consecuencia de cambios en criterios contables o la subsanación de errores	0,00
Total ajustes (+)	425.473,17
Ajustes (-) del resultado contable	
INGRESOS NO COMPUTABLES: Beneficio en venta de inmuebles en los que se realice la actividad propia y bienes y derechos considerados de dotación fundacional	0,00
Resultado contabilizado directamente en el patrimonio neto como consecuencia de cambios en criterios contables o la subsanación de errores	0,00
Total ajustes (-)	0,00
DIFERENCIA: BASE DE CÁLCULO	453.932,35
Porcentaje	70,00
Renta a destinar	317.752,65

Recursos aplicados en el ejercicio a cumplimiento de fines

RECURSOS	IMPORTE
Gastos act. propia devengados en el ejercicio (incluye gastos comunes a la act. propia)	425.473,17
Inversiones realizadas en la actividad propia en el ejercicio	0,00
TOTAL RECURSOS DESTINADOS EN EL EJERCICIO	425.473,17

Gastos de administración

	IMPORTE
Gastos comunes asignados a la administración del patrimonio	0,00
Gastos resarcibles a los patronos	832,35
Total gastos administración devengados en el ejercicio	832,35

Según los datos declarados por la fundación, el total de gastos de administración devengados en el ejercicio asciende a 832,35 €, dicho importe **no supera** los límites que se establecen en el artículo 33 del Reglamento de fundaciones de competencia estatal, aprobado por Real Decreto 1337/2005 de 11 de noviembre.

Fdo: El/La Secretario/a



VºBº El/La Presidente/a



Grado de cumplimiento del destino de rentas e ingresos

Determinación de cumplimiento del destino de rentas e ingresos.

EJERCICIO	EXCEDENTE DEL EJERCICIO	AJUSTES POSITIVOS	AJUSTES NEGATIVOS	BASE DE CÁLCULO	RENTA A DESTINAR	PORCENTAJE A DESTINAR	RECURSOS DESTINADOS A FINES
01/01/2018 - 31/12/2018	21.790,19	435.778,36	0,00	457.568,55	320.297,99	70,00	435.778,36
01/01/2019 - 31/12/2019	128.831,27	475.232,78	0,00	604.064,05	422.844,84	70,00	475.232,78
01/01/2020 - 31/12/2020	113.309,06	307.881,74	0,00	421.190,80	294.833,56	70,00	307.881,74
01/01/2021 - 31/12/2021	-291.978,66	325.682,97	33.715,00	-10,69	0,00	100,00	325.682,97
01/01/2022 - 31/12/2022	28.459,18	425.473,17	0,00	453.932,35	317.752,65	70,00	425.473,17


Aplicación de los recursos derivados en cumplimiento de fines.

EJERCICIO	N-4	N-3	N-2	N-1	N	TOTAL	IMPORTE PENDIENTE
01/01/2018 - 31/12/2018	435.778,36	0,00	0,00	0,00	0,00	435.778,36	0,00
01/01/2019 - 31/12/2019		475.232,78	0,00	0,00	0,00	475.232,78	0,00
01/01/2020 - 31/12/2020			307.881,74	0,00	0,00	307.881,74	0,00
01/01/2021 - 31/12/2021				325.682,97	0,00	325.682,97	0,00
01/01/2022 - 31/12/2022					425.473,17	425.473,17	0,00

Fdo: El/La Secretario/a



VºBº El/La Presidente/a



Recursos aplicados en el ejercicio

	FONDOS PROPIOS	SUBVENCIONES, DONACIONES Y LEGADOS	DEUDA	TOTAL
1. Gastos en cumplimiento de fines				425.473,17
2. Inversiones en cumplimiento de fines				0,00
a) Realizadas con fondos propios en el ejercicio	0,00			
b) Deudas canceladas en el ejercicio incurridas en ejercicios anteriores			0,00	
c) Imputación de subvenciones, donaciones y legados de capital procedentes de ejercicios anteriores		0,00		
TOTAL (1+2)				425.473,17

Ajustes positivos del resultado contable**GASTOS COMUNES Y ESPECÍFICOS AL CONJUNTO DE ACTIVIDADES DESARROLLADAS EN CUMPLIMIENTO DE FINES (excepto de amortizaciones y deterioro de inmovilizado)**


PARTIDA DE RESULTADOS	Nº CUENTA	DETALLE DEL GASTO	CRITERIO DE IMPUTACIÓN A LA ACTIVIDAD PROPIA	IMPORTE
6. Aprovisionamientos	607	Aprovisionamientos	100% imputado al cumplimiento de fines	30.000,00
9. Otros gastos de la actividad	621	Alquiler	100% imputado al cumplimiento de fines	15.412,27
9. Otros gastos de la actividad	623	Servicios profesionales	100% imputado al cumplimiento de fines	233.929,55
9. Otros gastos de la actividad	629	Otros gastos de la actividad	100% imputado al cumplimiento de fines	146.131,35
		TOTAL		425.473,17

Ajustes negativos del resultado contable**Gastos de administración**

PARTIDA DE RESULTADOS	Nº CUENTA	DETALLE DEL GASTO	CRITERIO DE IMPUTACIÓN A LA FUNCIÓN DE ADMINIS-	IMPORTE
-----------------------	-----------	-------------------	---	---------

Fdo: El/La Secretario/a

VºBº El/La Presidente/a

NOTA 16. OPERACIONES CON PARTES VINCULADAS

LA FUNDACIÓN NO HA MANTENIDO OPERACIONES CON ENTIDADES VINCULADAS.

NOTA 17. OTRA INFORMACIÓN**17.1. Cambios en el órgano de gobierno, dirección y representación**

Durante el ejercicio al que corresponden las cuentas anuales, no se han producido cambios en el órgano de gobierno, dirección y representación.

17.2. Autorizaciones del Protectorado

Las autorizaciones otorgadas por el Protectorado, o solicitadas y pendientes de contestación en el ejercicio:

SOLICITUDES ART.21 (ENAJENACIÓN Y GRAVAMEN) Y 28 (AUTOCON- TRATACIÓN). LEY 50/2002	SOLICITADO	AUTORIZADO
Autocontratación de patronos 2022		X

17.3. Remuneraciones a miembros del Patronato

Los miembros del Patronato durante el ejercicio han recibido las siguientes remuneraciones:

CONCEPTO RETRIBUTIVO	CAUSA	IMPORTE
Sueldo	autocontratacion	132.269,48

17.4. Anticipos y créditos a miembros del Patronato

Inexistencia de anticipos y créditos concedidos a miembros del Patronato.

17.5. Pensiones y de seguros de vida de miembros del Patronato

Inexistencia de obligaciones contraídas en materia de pensiones y de seguros de vida respecto de miembros antiguos y actuales del Patronato.


17.6. Personas empleadas

Declaración de las personas empleadas:

NÚMERO MEDIO DE PERSONAS EMPLEADAS (EJERCICIO ACTUAL)	NÚMERO DE PERSONAS CON DISCAPACIDAD MAYOR O IGUAL AL 33% (EJERCICIO ACTUAL)	NÚMERO MEDIO DE PERSONAS EMPLEADAS (EJERCICIO ANTERIOR)	NÚMERO DE PERSONAS CON DISCAPACIDAD MAYOR O IGUAL AL 33% (EJERCICIO ANTERIOR)
0,00	0,00	0,00	0

Fdo: El/La Secretario/a


VºBº El/La Presidente/a

			TRACIÓN DEL PATRIMONIO	
3. c) Gastos por colaboraciones y del órgano de gobierno	654	GASTOS DE PATRONATOS	directa	832,35
		TOTAL		832,35

Fdo: El/La Secretario/a

VºBº El/La Presidente/a

17.7. Auditoría

NO se ha realizado auditoría.

17.8. Información sobre el grado de cumplimiento de los códigos de conducta relativos a las inversiones financieras temporales

La fundación durante el año al que se refieren estas cuentas anuales no ha mantenido inversiones financieras temporales, ni ha realizado ningún tipo de operación financiera temporal, según la definición dada de las mismas en los Acuerdos del Consejo de la Comisión Nacional del Mercado de Valores y del Consejo de Gobierno del Banco de España, por los que se aprueban los Códigos de conducta relativos a las inversiones financieras temporales de las entidades sin ánimo de lucro en desarrollo de la Disposición Adicional 5ª del Texto Refundido de la Ley del Mercado de Valores aprobado por el Real Decreto Legislativo 4/2015, de 23 de octubre. El Patronato de la fundación, teniendo en cuenta lo anterior, considera que no ha de informar de forma específica sobre este punto, ni de presentar informe anual sobre el seguimiento de los Códigos de conducta indicados.

NOTA 18. PERIODO MEDIO DE PAGO A PROVEEDORES

La fundación no ha realizado operaciones con proveedores comerciales durante los dos últimos ejercicios económicos o considera que no está obligada a informar sobre el periodo medio de pago a proveedores ni sujeta a la Disposición adicional tercera «Deber de información» de la Ley 15/2010, de 5 de julio y Resolución de 29 de enero del ICAC y/o normativa complementaria.


Información adicional:

La Fundación no considera que deba informar del periodo medio de pago; ya que no se trata de una sociedad mercantil; en cualquier caso no supera el límite legal de 60 días.

Fdo: El/La Secretario/a



VºBº El/La Presidente/a



INVENTARIO

Bienes y derechos

Inmovilizado intangible

La fundación no ha tenido durante el ejercicio económico elementos patrimoniales (bienes o derechos) considerados 'Inmovilizado intangible'.

Bienes de Patrimonio Histórico

La fundación no ha tenido durante el ejercicio económico elementos patrimoniales (bienes o derechos) considerados 'Bienes de Patrimonio Histórico'.

Inmovilizado material

La fundación no ha tenido durante el ejercicio económico elementos patrimoniales (bienes o derechos) considerados 'Inmovilizado material'.

Inversiones inmobiliarias

La fundación no ha tenido durante el ejercicio económico elementos patrimoniales (bienes o derechos) considerados 'Inversiones inmobiliarias'.

Activos financieros a largo plazo.

La fundación no ha tenido durante el ejercicio económico elementos patrimoniales (bienes o derechos) considerados 'Activos financieros a largo plazo'.


Existencias

CÓDIGO	ELEMENTO	FECHA ADQUISICIÓN	VALOR ADQUISICIÓN	DETERIOROS AMORTIZACIONES	VALOR CONTABLE	VALOR CONTABLE	CARGAS Y GRAVÁME-	AFECTACIÓN	BAJA O RECLA-
--------	----------	----------------------	----------------------	------------------------------	-------------------	-------------------	----------------------	------------	------------------

Fdo: El/La Secretario/a



VºBº El/La Presidente/a



					COMPENSA- TORIAS	EJERCICIO ACTUAL	EJERCICIO ANTERIOR	AL ELEMENTO	
572 Bancos e instituciones de crédito c/c vista, euros	Deutsche Bank	31/12/2020	426.601,60	121.549,25	0,00	548.150,85	605.911,33		Afectado al cumplimiento de fines propios
	TOTAL		426.601,60	121.549,25	0,00	548.150,85	605.911,33		

Información complementaria y/o adicional:

La variación se debe a movimientos de tesorería propios de La Fundación; ya que se trata de la cuenta bancaria que usa La Fundación.


Obligaciones**Acreedores comerciales y otras cuentas a pagar**

CÓDIGO	ELEMENTO	ACREEDOR	FECHA DE ALTA	IMPORTE PENDIENTE AL FINAL DEL EJERCICIO ACTUAL	IMPORTE PENDIENTE AL FINAL DEL EJERCICIO ANTERIOR	BAJA O RECLA- SIFIC. CONTABLE
410 Acreedores por prestaciones de servicios	Acreedores	Varios	31/12/2020	37.218,25	131.786,16	
438 Anticipos de clientes	Anticipo Clientes	Varios	31/12/2020	14.760,00	13.885,00	
4751 Hacienda Pública, acreedora por retenciones practicadas	Modelo 111 - 4T- 2020	Agencia Tributaria	31/12/2020	7.319,41	5.099,66	
400 Proveedores	Proveedores	Varios	31/12/2022	4.830,00	0,00	
	TOTAL			64.127,66	150.770,82	

Fdo: El/La Secretario/a



VºBº El/La Presidente/a



				Y OTRAS PARTIDAS COMPENSATORIAS	NETO AL FINAL DEL EJERCICIO ACTUAL	NETO AL FINAL DEL EJERCICIO ANTERIOR	NETOS QUE AFECTEN AL ELEMENTO		SIFIC. CONTABLE
407 Anticipos a proveedores	anticipo proveedores	01/01/2021	423,50	423,50	0,00	423,50		Afectado al cumplimiento de fines propios	
	TOTAL		423,50	423,50	0,00	423,50			

Activos financieros a corto plazo**Activos financieros a corto plazo. Usuarios y otros deudores de la actividad propia**

CÓDIGO	ELEMENTO	FECHA ADQUISICIÓN	VALOR ADQUISICIÓN	VARIACIONES PRODUCIDAS EN LA VALORACIÓN	DETERIOROS AMORTIZACIONES Y OTRAS PARTIDAS COMPENSATORIAS	VALOR CONTABLE NETO AL FINAL DEL EJERCICIO ACTUAL	VALOR CONTABLE NETO AL FINAL DEL EJERCICIO ANTERIOR	CARGAS Y GRAVÁMENES QUE AFECTEN AL ELEMENTO	AFECTACIÓN	BAJA O RECLASIFIC. CONTABLE
447 Usuarios, deudores	GSK	31/12/2020	400.000,00	0,00	400.000,00	0,00	0,00		Afectado al cumplimiento de fines propios	
	TOTAL		400.000,00	0,00	400.000,00	0,00	0,00			

Activos financieros a corto plazo. Efectivo y otros activos líquidos equivalentes

CÓDIGO	ELEMENTO	FECHA ADQUISICIÓN	VALOR ADQUISICIÓN	VARIACIONES PRODUCIDAS EN LA VALORACIÓN	DETERIOROS AMORTIZACIONES Y OTRAS PARTIDAS	VALOR CONTABLE NETO AL FINAL DEL	VALOR CONTABLE NETO AL FINAL DEL	CARGAS Y GRAVÁMENES QUE AFECTEN	AFECTACIÓN	BAJA O RECLASIFIC. CONTABLE
--------	----------	-------------------	-------------------	---	--	----------------------------------	----------------------------------	---------------------------------	------------	-----------------------------

Fdo: El/La Secretario/a



VºBº El/La Presidente/a

